

**РЕТРОСПЕКТИВНЫЙ АНАЛИЗ ЗАБОЛЕВАЕМОСТИ ПЕРСОНАЛА
МНОГОПРОФИЛЬНОЙ КЛИНИКИ**

Салиева Манзура Хабибовна

к.м.н., доцент, заведующая кафедрой общей гигиены
Андижанский государственный медицинский институт**РЕЗЮМЕ:**

У сотрудников многопрофильной клиники путём выкопировки больничных листов проведен анализ случаев заболеваемости с временной утратой трудоспособности (ВУТ) за один год, изучена структура и распространенность отдельных нозологических форм заболеваний.

Ключевые слова: персонал, опрошенные, листок нетрудоспособности, медработники, выкопировка, заболеваемость с временной утратой трудоспособности (ЗВУТ), временная утрата трудоспособности (ВУТ), структура, число дней нетрудоспособности, число случаев нетрудоспособности, средняя длительность 1 случая нетрудоспособности, трудопотери.

Актуальность

Временная нетрудоспособность наносит государству большой экономической ущерб, который включает в себя затраты на оказание амбулаторной и стационарной помощи, лечение в санаториях и профилакториях в период реабилитации, выплаты социальных пособий по нетрудоспособности, ущерб от произведенной продукции в материальном производстве из-за отсутствия работника на рабочем месте и его дезорганизации и сокращения объема услуг в нематериальном производстве; кроме того временная нетрудоспособность увеличивает нагрузку на семейный бюджет. Изучение уровня заболеваемости с временной утратой трудоспособности важно для оценки качества трудовых ресурсов и разработки мероприятий по снижению заболеваемости трудоспособного населения [2,3,4,5,6,7,8].

Труд медицинских работников принадлежит к числу наиболее сложных и ответственных видов деятельности, характеризуется значительной интеллектуальной нагрузкой, а в отдельных случаях требует и больших физических усилий и выносливости, внимания и высокой работоспособности, часто в экстремальных условиях. Согласно данным литературы заболеваемость работников системы здравоохранения является одной из наиболее высоких в мире [2,3,4,6]. Результаты опроса медицинских работников, проживающих на различных территориях, показали, что из каждых 100 опрошенных - 75 - 76 имеют хронические заболевания, и только 40 % из них (т.е. меньше половины) состоят на диспансерном учете. Доля медицинских работников, имеющих хроническую патологию по данным медицинской документации, примерно на 15-20% ниже, чем по результатам анкетирования, что свидетельствует о значительном недоучете патологии.

Среди основных факторов профессиональной вредности у работников здравоохранения встречаются практически все вредности, характерные для большинства неблагополучных

производств. Согласно статистических данных. по РУз число выданных больничных листов по всем причинам за 2015 г. составило - 973585, общее число дней нетрудоспособности-25022305, средняя продолжительность одного случая нетрудоспособности – 25,7дня[1].

Цель работы: Нами изучены данные о временной утрате трудоспособности (ВУТ) по листкам нетрудоспособности сотрудников многопрофильной клиники, куда входили врачи, средний медицинский и вспомогательный персонал.

Материал и методы. Анализ заболеваемости с ВУТ проведен путём выкопировки больничных листов за 2018 год. Нами проанализировано 203 случая заболеваемости с ВУТ выше перечисленного персонала многопрофильной клиники. Изучена структура заболеваемости с ВУТ и распространенность отдельных нозологий. В многопрофильной клинике, на момент исследования, число работающих составило - 1691 человек, из них врачей – 235 человек, 699 – средние медицинские работники и 757- вспомогательный персонал.

Результаты и их обсуждение. Гендерная характеристика случаев ВУТ представлена на рис.1.

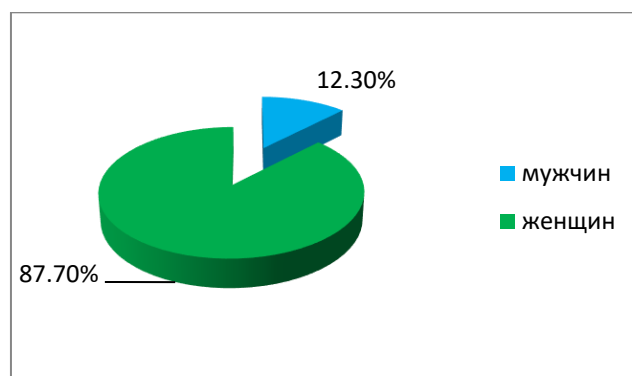


Рис.1 Гендерная характеристика ВУТ

Согласно наших данных (рис.1) заболеваемость с ВУТ чаще встречается у женщин (87,7%), нежели у мужчин (12,3%), что совпадает с литературными данными, где указано, что сегодня следует особое внимание уделять заболеваемости не только мужчин, как это принято в последние годы, но и женщин трудоспособного возраста [5].

Согласно данных литературы, профессиональная заболеваемость и заболеваемость с ВУТ зависит от специальности медицинского работника и влияющих на него производственных факторов. Нами изучен профессиональный состав сотрудников с ВУТ, который представлен на рис.2.

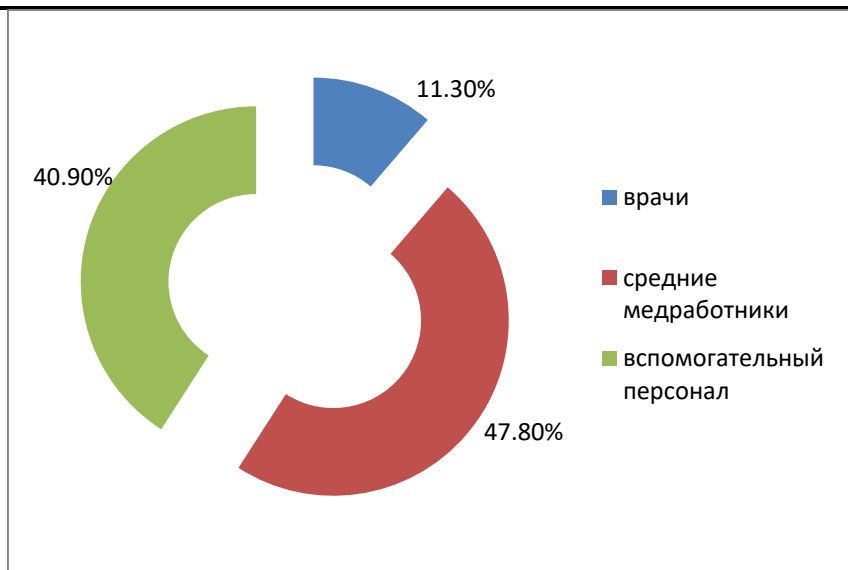


Рис. 2. Профессиональный состав сотрудников с ВУТ

На рис.2 видно, что врачи составляют 11,3% (23 человека), большую часть составляют средние медработники (47,8%- 97человека) и вспомогательный персонал (40,9% -83 человека). Наши данные также подтверждают, что чаще заболеваемость с ВУТ, по сравнению с врачами, встречается среди среднего медперсонала, разница статистически существенна ($P < 0,05$).

Исследование показало, что в структуре всех трудовпотерь основной причиной временной нетрудоспособности работников клиники являются заболевания – они составляют 69,0 % случаев. На втором месте находятся случаи нетрудоспособности по беременности и родам – 25,6%, на третьем месте случаи по уходу за больными детьми – 3,0 % случаев, на четвертом находятся травмы – 2,4 % случаев (рис.3).

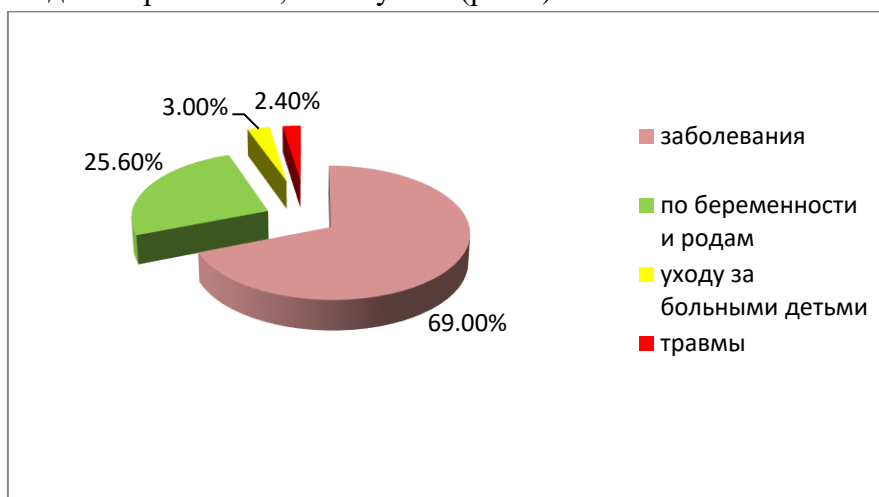


Рис.3 Причины ВУТ

Структура причин заболеваний с ВУТ представлена в табл 1.

Таблица 1 Структура причин заболеваний с ВУТ

№	Виды заболеваний	Абс.	%	Ранг
1.	Новообразования	5	2,5	9
2.	Болезни крови и кроветворных органов	4	1,8	11
3.	Болезни эндокринной системы	3	1,5	12
4.	Болезни нервной системы	31	15,3	2
5.	Болезни глаза и его придаточного аппарата	3	1,5	13
6.	Болезни уха и сосцевидного отростка	7	3,4	7
7.	Болезни системы кровообращения	26	12,8	4
8.	Болезни органов дыхания	30	14,8	3
9.	Болезни органов пищеварения	17	8,4	5
10.	Болезни кожи и подкожной клетчатки	1	0,5	14
11.	Болезни мочеполовой системы	13	6,4	6
12.	Травмы, отравления и некоторые др. последствия воздействия внешних причин	5	2,5	10
13.	Беременность и роды	52	25,6	1
14.	Уход за ребёнком	6	3,0	8
	Всего	203	100%	

Согласно наших данных (табл.1), структура заболеваемости с ВУТ на 15,3% определяется болезнями нервной системы, 14,8% - болезнями органов дыхания, на 12,8% - сердечно-сосудистыми заболеваниями, и далее следуют болезни органов пищеварения, мочеполовой системы, лор, эндокринной, глазные, онкологические и другие.

Выводы

1. В структуре трудопотерь работников клиники основной причиной ВУТ являются заболевания, на втором месте беременность и роды, на третьем - уход за больными, на четвертом - травмы.
2. При разработке профилактических мероприятий, направленных на снижение ЗВУТ, в деятельности учреждений здравоохранения необходимо принимать во внимание не только причины, но и распределение заболеваемости с ВУТ по возрасту и полу, следует особое внимание уделять и женщинам трудоспособного возраста.

СПИСОК ЛИТЕРАТУРЫ

1. Министерство Здравоохранения Республики Узбекистан, Институт Здоровья и медицинской статистики, "Статистические материалы о деятельности учреждений здравоохранения Республики Узбекистан в 2015 году», Ташкент – 2016 год.
2. Вялкова Г.М. Социально-гигиеническое исследование заболеваемости медицинских работников и потребность в оздоровительном лечении: Автореф. дис.канд. мед. наук. -М., 2001. С. 22.

3. Косарев В. В. Профессиональная заболеваемость медицинских работников / В. В. Косарев, С. А. Бабанов // Мед. альманах. – 2012. – № 3. – С. 18–21.
4. Марчук Н.П. Профессиональные болезни медсестёр // Медицинская сестра. – 2006. - № 2. – С. 27-28.
5. Поляков И. В. Оценка состояния здоровья медицинских работников скорой медицинской помощи и влияющих на него факторов // И.В. Поляков, А. А. Добрицина, Т. М. Зеленская // Проблемы соц. гигиены, здравоохранения и истории медицины. – 2012. – № 1. – С. 25–28.
6. Сандаков Я.П. Особенности заболеваемости с временной утратой трудоспособности в городе Москве// М.: Практическая медицина.-М., 2017.-№ 10 (111).- С.104-107.
7. Салиева М.Х., Мирзаева М.М., Утанов З.М., Назиржонов З.Д., Тургунов Х.И. Временная утрата трудоспособности персонала многопрофильной клиники // “Re halth”. - 2020. - № 3 (2). – С. 178-182.
8. Салиева М.Х., Мирзаева М.М., Ахмедов А.М. Заболеваемость с временной утратой трудоспособности персонала клиники // «Экономика и социум». - 2021. - № 1 (80). - С.380-385.